


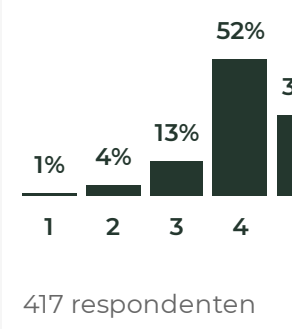








	deze opleiding		landelijk gemiddeld
 <h3>Studenttevredenheid</h3> <p>Verdeling van de gegeven antwoorden tussen 1 (zeer ontevreden) en 5 (zeer tevreden) 2018</p> <div style="display: flex; justify-content: space-around;"> <div style="text-align: center;"> <p>Amsterdam 4.2 gemiddeld</p>  <p>101 respondenten</p> </div> <div style="text-align: center;"> <p>Groningen 3.8 gemiddeld</p>  <p>76 respondenten</p> </div> <div style="text-align: center;"> <p>4.1 gemiddeld</p>  <p>417 respondenten</p> </div> </div>			
 <h3>Aantal eerstejaars</h3> <p>Septemberinstroom 2019 - 2020</p>	Amsterdam 64	Groningen 36	55
 <h3>Contacttijd eerstejaars</h3> <p>Aantal ervaren klokuren per week volgens de grootste groep studenten 2018</p>	Amsterdam 12-18	Groningen 12-18	12-18
 <h3>Doorstroom naar het tweede jaar</h3> <p>Binnen deze opleiding</p>	Amsterdam 89%	Groningen 89%	89%
 <h3>Diploma binnen 5 jaar</h3> <p>Diploma Verloskunde Het percentage studenten dat bij deze opleiding aan deze hogeschool is gestart en ook hier het diploma heeft behaald</p> <p>Diploma hbo-bachelor of hoger Het percentage studenten dat bij deze opleiding aan deze hogeschool is gestart en hier of elders een hbo-bachelordiploma of hoger heeft behaald</p>	Amsterdam 58%	Groningen 43%	50%
 <h3>Doorstuderen</h3> <p>Afgestudeerden die na het diploma verder studeren in het Nederlandse hoger onderwijs</p>	Amsterdam 2%	Groningen 4%	4%
 <h3>Arbeidsmarkt</h3> <p>1,5 jaar na afstuderen</p>			<p>Werkloos 2%</p> <p>Werk op niveau 98% van de werkende afgestudeerden</p>