
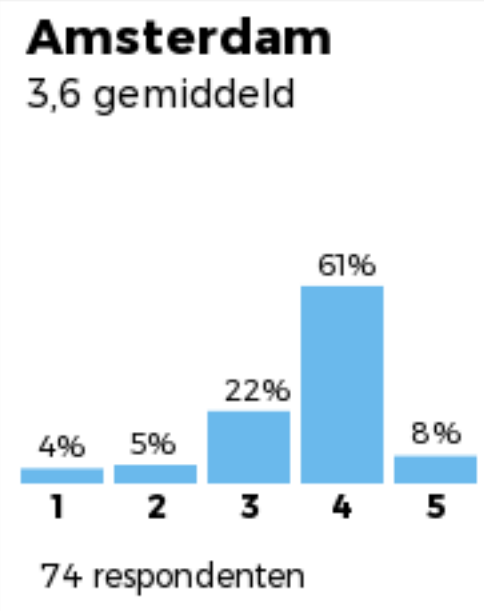
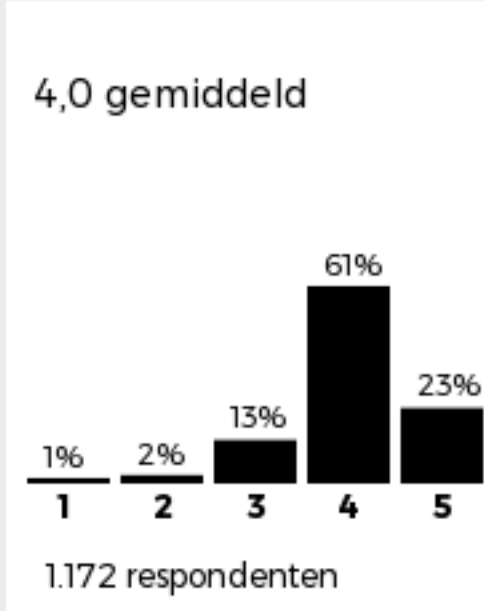








HBO-bachelor, voltijd

| | | deze opleiding | landelijk |
|---|--|---|---|
|  <p>Studenttevredenheid Verdeling van de gegeven antwoorden tussen 1 (zeer ontevreden) en 5 (zeer tevreden)</p> | | <p>Amsterdam 3,6 gemiddeld</p>  <p>74 respondenten</p> | <p>4,0 gemiddeld</p>  <p>1.172 respondenten</p> |
| | | | |
|  <p>Aantal eerstejaars septemberinstroom 2016 - 2017</p> | | <p>Amsterdam 100</p> | <p>69</p> |
|  <p>Contacttijd eerstejaars Aantal ervaren klokuren per week volgens de grootste groep studenten</p> | | <p>12-24</p> | <p>18-24</p> |
|  <p>Doorstroom naar het tweede jaar binnen deze opleiding</p> | | <p>53%</p> | <p>59%</p> |
|  <p>Diploma binnen 5 jaar</p> | <p>Diploma Chemie het percentage studenten dat bij deze opleiding aan deze hogeschool is gestart en ook hier het diploma heeft behaald</p> | <p>31%</p> | <p>35%</p> |
| | <p>Diploma HBO-bachelor of hoger het percentage studenten dat bij deze opleiding aan deze hogeschool is gestart en hier of elders een hbo-bachelor diploma of hoger heeft behaald</p> | <p>34%</p> | <p>40%</p> |
|  <p>Doorstuderen Afgestudeerden die na het diploma verder studeren in het Nederlandse hoger onderwijs</p> | | <p>28%</p> | <p>28%</p> |
| | |  <p>Arbeidsmarkt 1,5 jaar na afstuderen</p> | <p>Werkloos 6%</p> |
| | | | <p>Werk op niveau 82% van de werkende afgestudeerden</p> |