
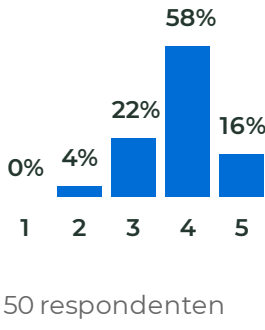
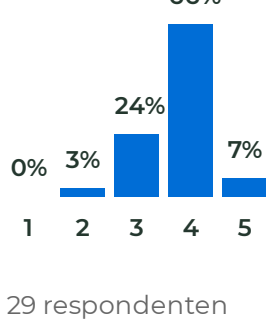
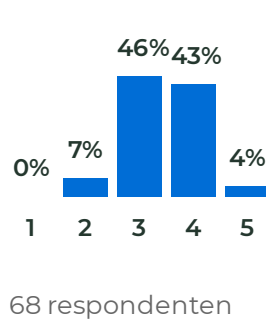
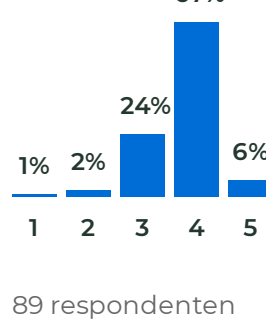
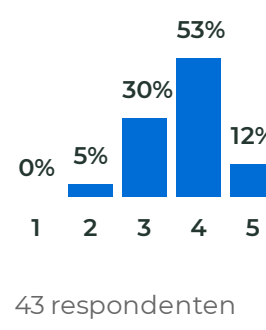
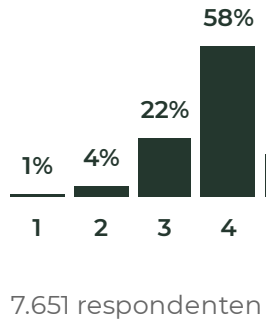




















Hbo-bachelor, voltijd

	deze opleiding					landelijk gemiddeld																							
 <h3>Studenttevredenheid</h3> <p>Verdeling van de gegeven antwoorden tussen 1 (zeer ontevreden) en 5 (zeer tevreden) 2018</p> <table border="1"> <thead> <tr> <th>Alkmaar</th> <th>Den Haag</th> <th>Dordrecht</th> <th>Haarlem</th> <th>Rotterdam</th> <th>landelijk gemiddeld</th> </tr> </thead> <tbody> <tr> <td>3.9 gemiddeld</td> <td>3.8 gemiddeld</td> <td>3.4 gemiddeld</td> <td>3.7 gemiddeld</td> <td>3.7 gemiddeld</td> <td>3.8 gemiddeld</td> </tr> <tr> <td>  </td> <td>  </td> <td>  </td> <td>  </td> <td>  </td> <td>  </td> </tr> </tbody> </table>	Alkmaar	Den Haag	Dordrecht	Haarlem	Rotterdam	landelijk gemiddeld	3.9 gemiddeld	3.8 gemiddeld	3.4 gemiddeld	3.7 gemiddeld	3.7 gemiddeld	3.8 gemiddeld																	
Alkmaar	Den Haag	Dordrecht	Haarlem	Rotterdam	landelijk gemiddeld																								
3.9 gemiddeld	3.8 gemiddeld	3.4 gemiddeld	3.7 gemiddeld	3.7 gemiddeld	3.8 gemiddeld																								
																													
 <h3>Aantal eerstejaars</h3> <p>Septemberinstroom 2019 - 2020</p> <table border="1"> <thead> <tr> <th>Alkmaar</th> <th>Den Haag</th> <th>Dordrecht</th> <th>Haarlem</th> <th>Rotterdam</th> <th>landelijk gemiddeld</th> </tr> </thead> <tbody> <tr> <td>59</td> <td>41</td> <td>46</td> <td>57</td> <td>65</td> <td>131</td> </tr> </tbody> </table>	Alkmaar	Den Haag	Dordrecht	Haarlem	Rotterdam	landelijk gemiddeld	59	41	46	57	65	131																	
Alkmaar	Den Haag	Dordrecht	Haarlem	Rotterdam	landelijk gemiddeld																								
59	41	46	57	65	131																								
 <h3>Contacttijd eerstejaars</h3> <p>Aantal ervaren klokuren per week volgens de grootste groep studenten 2018</p> <table border="1"> <thead> <tr> <th>Alkmaar</th> <th>Den Haag</th> <th>Dordrecht</th> <th>Haarlem</th> <th>Rotterdam</th> <th>landelijk gemiddeld</th> </tr> </thead> <tbody> <tr> <td>24-30</td> <td>24-30</td> <td>24-30</td> <td>24-30</td> <td>-</td> <td>18-24</td> </tr> </tbody> </table>	Alkmaar	Den Haag	Dordrecht	Haarlem	Rotterdam	landelijk gemiddeld	24-30	24-30	24-30	24-30	-	18-24																	
Alkmaar	Den Haag	Dordrecht	Haarlem	Rotterdam	landelijk gemiddeld																								
24-30	24-30	24-30	24-30	-	18-24																								
 <h3>Doorstroom naar het tweede jaar</h3> <p>Binnen deze opleiding</p> <table border="1"> <thead> <tr> <th>Alkmaar</th> <th>Den Haag</th> <th>Dordrecht</th> <th>Haarlem</th> <th>Rotterdam</th> <th>landelijk gemiddeld</th> </tr> </thead> <tbody> <tr> <td>58%</td> <td>69%</td> <td>66%</td> <td>79%</td> <td>46%</td> <td>68%</td> </tr> </tbody> </table>	Alkmaar	Den Haag	Dordrecht	Haarlem	Rotterdam	landelijk gemiddeld	58%	69%	66%	79%	46%	68%																	
Alkmaar	Den Haag	Dordrecht	Haarlem	Rotterdam	landelijk gemiddeld																								
58%	69%	66%	79%	46%	68%																								
 <h3>Diploma binnen 5 jaar</h3> <p>Diploma Opleiding tot leraar Basisonderwijs Het percentage studenten dat bij deze opleiding aan deze hogeschool is gestart en ook hier het diploma heeft behaald</p> <table border="1"> <thead> <tr> <th>Alkmaar</th> <th>Den Haag</th> <th>Dordrecht</th> <th>Haarlem</th> <th>Rotterdam</th> <th>landelijk gemiddeld</th> </tr> </thead> <tbody> <tr> <td>35%</td> <td>29%</td> <td>42%</td> <td>34%</td> <td>36%</td> <td>41%</td> </tr> </tbody> </table> <p>Diploma hbo-bachelor of hoger Het percentage studenten dat bij deze opleiding aan deze hogeschool is gestart en hier of elders een hbo-bachelordiploma of hoger heeft behaald</p> <table border="1"> <thead> <tr> <th>Alkmaar</th> <th>Den Haag</th> <th>Dordrecht</th> <th>Haarlem</th> <th>Rotterdam</th> <th>landelijk gemiddeld</th> </tr> </thead> <tbody> <tr> <td>43%</td> <td>33%</td> <td>49%</td> <td>40%</td> <td>38%</td> <td>48%</td> </tr> </tbody> </table>	Alkmaar	Den Haag	Dordrecht	Haarlem	Rotterdam	landelijk gemiddeld	35%	29%	42%	34%	36%	41%	Alkmaar	Den Haag	Dordrecht	Haarlem	Rotterdam	landelijk gemiddeld	43%	33%	49%	40%	38%	48%					
Alkmaar	Den Haag	Dordrecht	Haarlem	Rotterdam	landelijk gemiddeld																								
35%	29%	42%	34%	36%	41%																								
Alkmaar	Den Haag	Dordrecht	Haarlem	Rotterdam	landelijk gemiddeld																								
43%	33%	49%	40%	38%	48%																								
 <h3>Doorstuderen</h3> <p>Afgestudeerden die na het diploma verder studeren in het Nederlandse hoger onderwijs</p> <table border="1"> <thead> <tr> <th>Alkmaar</th> <th>Den Haag</th> <th>Dordrecht</th> <th>Haarlem</th> <th>Rotterdam</th> <th>landelijk gemiddeld</th> </tr> </thead> <tbody> <tr> <td>5%</td> <td>10%</td> <td>3%</td> <td>5%</td> <td>0%</td> <td>14%</td> </tr> </tbody> </table>	Alkmaar	Den Haag	Dordrecht	Haarlem	Rotterdam	landelijk gemiddeld	5%	10%	3%	5%	0%	14%																	
Alkmaar	Den Haag	Dordrecht	Haarlem	Rotterdam	landelijk gemiddeld																								
5%	10%	3%	5%	0%	14%																								
 <h3>Arbeidsmarkt</h3> <p>1,5 jaar na afstuderen</p> <p>Werkloos 1%</p> <p>Werk op niveau 95% van de werkende afgestudeerden</p>																													