

Hbo-bachelor, voltijd

deze opleiding

landelijk

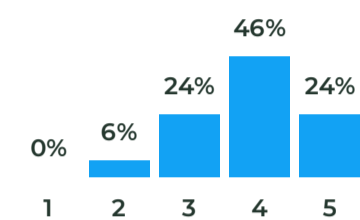


Studenttevredenheid

Verdeling van de gegeven antwoorden tussen 1 (zeer ontevreden) en 5 (zeer tevreden)

Den Haag

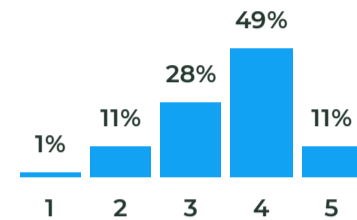
3.9 gemiddeld



214 respondenten

Haarlem

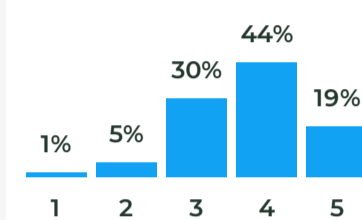
3.6 gemiddeld



257 respondenten

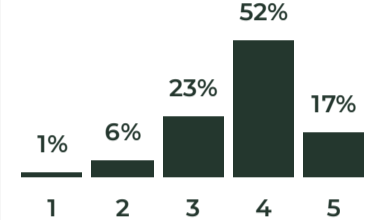
Rotterdam

3.7 gemiddeld



168 respondenten

3.8 gemiddeld



2.518 respondenten



Aantal eerstejaars

Septemberinstroom
2017 - 2018

Den Haag

Haarlem

Rotterdam

273

269

213

277



Contacttijd eerstejaars

Aantal ervaren klokuren per week volgens de grootste groep studenten

18-24

12-18



Doorstroom naar het tweede jaar

Binnen deze opleiding

58%

63%



Diploma binnen 5 jaar

Diploma Creative Business

Het percentage studenten dat bij deze opleiding aan deze hogeschool is gestart en ook hier het diploma heeft behaald

22%

41%

Diploma hbo-bachelor of hoger

Het percentage studenten dat bij deze opleiding aan deze hogeschool is gestart en hier of elders een hbo-bachelordiploma of hoger heeft behaald

27%

46%



Doorstuderen

Afgestudeerden die na het diploma verder studeren in het Nederlandse hoger onderwijs

4%

9%



Arbeidsmarkt

1,5 jaar na afstuderen

Werkloos

6%

Werk op niveau

80%

van de werkende afgestudeerden

Laatste wijziging op 22 augustus 2018

studiekeuze123.nl/studie-in-cijfers