
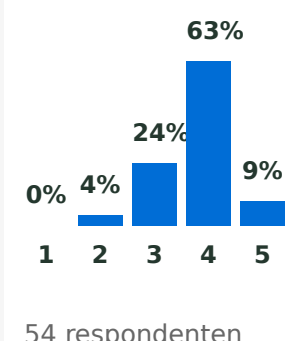
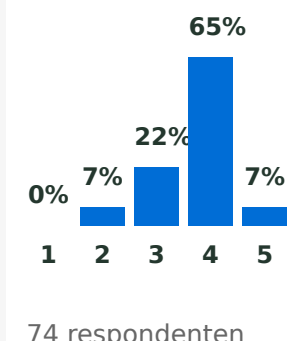
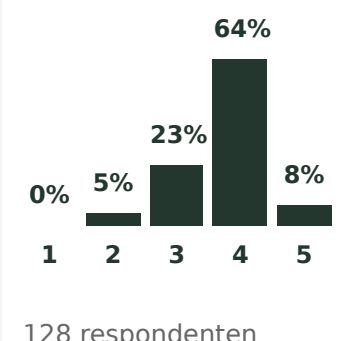







COVID-19 kan invloed hebben op de cijfers. [Lees meer op studiekeuze123.nl/corona](https://studiekeuze123.nl/corona)

	deze opleiding		landelijk gemiddeld
 <h3>Studenttevredenheid</h3> <p>Verdeling van de gegeven antwoorden tussen 1 (zeer ontevreden) en 5 (zeer tevreden) 2021</p> <div style="display: flex; justify-content: space-around;"> <div style="text-align: center;"> <p><b>Amsterdam</b> 3.8 gemiddeld</p>  <p>54 respondenten</p> </div> <div style="text-align: center;"> <p><b>Delft</b> 3.7 gemiddeld</p>  <p>74 respondenten</p> </div> <div style="text-align: center;"> <p>3.7 gemiddeld</p>  <p>128 respondenten</p> </div> </div>			
 <h3>Aantal eerstejaars</h3> <p>Septemberinstroom 2020 - 2021</p>	Amsterdam <b>46</b>	Delft <b>46</b>	<b>46</b>
 <h3>Doorstroom naar het tweede jaar</h3> <p>Binnen deze opleiding</p>	Amsterdam <b>86%</b>	Delft <b>82%</b>	<b>84%</b>
 <h3>Diploma binnen 5 jaar</h3> <p><b>Diploma Food Commerce &amp; Technology</b> Het percentage studenten dat bij deze opleiding aan deze hogeschool is gestart en ook hier het diploma heeft behaald</p>	Amsterdam <b>22%</b>	Delft <b>48%</b>	<b>33%</b>
<p><b>Diploma hbo-bachelor of hoger</b> Het percentage studenten dat bij deze opleiding aan deze hogeschool is gestart en hier of elders een hbo-bachelordiploma of hoger heeft behaald</p>	Amsterdam <b>25%</b>	Delft <b>48%</b>	<b>34%</b>
 <h3>Doorstuderen</h3> <p>Afgestudeerden die na het diploma verder studeren in het Nederlandse hoger onderwijs</p>	Amsterdam <b>10%</b>	Delft <b>7%</b>	<b>9%</b>
 <h3>Arbeidsmarkt</h3> <p>1,5 jaar na afstuderen</p>			<p><b>Werkloos</b> <b>16%</b></p> <p><b>Werk op niveau</b> -</p> <p>van de werkende afgestudeerden</p>