







COVID-19 kan invloed hebben op de cijfers. [Lees meer op studiekeuze123.nl/corona](https://studiekeuze123.nl/corona)

	deze opleiding			landelijk gemiddeld
 <h3>Studenttevredenheid</h3> <p>Verdeling van de gegeven antwoorden tussen 1 (zeer ontevreden) en 5 (zeer tevreden) 2021</p> <div style="display: flex; justify-content: space-around;"> <div style="text-align: center;"> <p>Diemen 3.3 gemiddeld</p> 230 respondenten </div> <div style="text-align: center;"> <p>Haarlem 3.6 gemiddeld</p> 162 respondenten </div> <div style="text-align: center;"> <p>Rotterdam 3.6 gemiddeld</p> 203 respondenten </div> </div>				3.7 gemiddeld
 <h3>Aantal eerstejaars</h3> <p>Septemberinstroom 2020 - 2021</p>	Diemen 120	Haarlem 76	Rotterdam 150	146
 <h3>Doorstroom naar het tweede jaar</h3> <p>Binnen deze opleiding</p>	Diemen 76%	Haarlem 82%	Rotterdam 84%	78%
 <h3>Diploma binnen 5 jaar</h3> <p>Diploma Tourism Management Het percentage studenten dat bij deze opleiding aan deze hogeschool is gestart en ook hier het diploma heeft behaald</p>	Diemen 29%	Haarlem 35%	Rotterdam 23%	44%
<p>Diploma hbo-bachelor of hoger Het percentage studenten dat bij deze opleiding aan deze hogeschool is gestart en hier of elders een hbo-bachelordiploma of hoger heeft behaald</p>	Diemen 30%	Haarlem 42%	Rotterdam 26%	47%
 <h3>Doorstuderen</h3> <p>Afgestudeerden die na het diploma verder studeren in het Nederlandse hoger onderwijs</p>	Diemen 1%	Haarlem 4%	Rotterdam 4%	10%
 <h3>Arbeidsmarkt</h3> <p>1,5 jaar na afstuderen</p>				<p>Werkloos 8%</p> <p>Werk op niveau 65% van de werkende afgestudeerden</p>